



**RELATÓRIO ANUAL DE COMUNICAÇÃO
SOCIAL - 2025**



**HERCULANO
MINERAÇÃO**



<u>1. IDENTIFICAÇÃO E PERÍODO DE REFERÊNCIA.....</u>	<u>2</u>	<u>Imersão na Indústria FIEMG.....</u>	<u>33</u>
<u>2. SISTEMA INTEGRADO DE COMUNICAÇÃO SOCIAL</u>	<u>3</u>	<u>Monitoramento hidrogeológico.....</u>	<u>33</u>
<u>2.1.Canais de Comunicação Implementados.....</u>	<u>3</u>	<u>Combate ao Incêndio.</u>	<u>34</u>
<u>2.2.Visitas Técnicas Abertas.....</u>	<u>4</u>	<u>Festa das Crianças.....</u>	<u>34</u>
<u>Descrição das Atividades Realizadas.....</u>	<u>4</u>	<u>Apoio geração de trabalho e renda “As Marias”</u>	<u>35</u>
<u>2.3.Reuniões Comunitárias Periódicas.....</u>	<u>9</u>	<u>Copa Penta.....</u>	<u>35</u>
<u>3. PARTICIPAÇÃO COMUNITÁRIA.....</u>	<u>11</u>	<u>5.6.Leis de incentivo</u>	<u>36</u>
<u>3.1 Demandas da População.....</u>	<u>11</u>	<u>3.1 Orquestra Escola de Itabirito.....</u>	<u>36</u>
<u>3.2.Percepção da População.....</u>	<u>12</u>	<u>6. CONCLUSÕES E COMPROMISSOS.....</u>	<u>38</u>
<u>4. QUALIDADE DOS SERVIÇOS PÚBLICOS.....</u>	<u>14</u>		
<u>5. IMPACTOS E CONTRAPARTIDAS SOCIAIS.....</u>	<u>26</u>		
<u>5.1.Taekwondo Inclusão.....</u>	<u>26</u>		
<u>5.2.Empreendedorismo Comunitário - Feira Talentos e Tradições.....</u>	<u>27</u>		
<u>5.3.2º Trama.....</u>	<u>28</u>		
<u>5.4.3º Festival Raízes - Consciência Negra.....</u>	<u>29</u>		
<u>5.5.Apoio institucional</u>	<u>30</u>		
<u>Julifest</u>	<u>30</u>		
<u>Festival da Primavera.....</u>	<u>31</u>		
<u>Rodeio de Moeda.....</u>	<u>31</u>		
<u>Plano de trabalho ADESIAP.....</u>	<u>32</u>		
<u>Semana de Desenvolvimento de Itabirito.....</u>	<u>32</u>		



1. IDENTIFICAÇÃO E PERÍODO DE REFERÊNCIA

Este relatório objetiva apresentar as ferramentas de comunicação social adotadas pela empresa Herculano Mineração no ano de 2025. Configura evidência de atendimento à condicionante nº 24 da Licença Ambiental Concomitante nº 001/2025, associada à atividade de lavra a céu aberto na cava Retiro do Sapecado, em sua unidade de Itabirito:

Implantar um sistema integrado de comunicação social, participação comunitária e monitoramento socioeconômico. Esse programa deverá contemplar canais acessíveis e permanentes de diálogo com a população, como ouvidoria ativa, visitas técnicas abertas e reuniões comunitárias periódicas. Tais encontros terão como objetivo principal ouvir demandas, esclarecer dúvidas e prestar contas sobre os impactos e contrapartidas sociais do empreendimento. O empreendimento deverá elaborar e publicar, em linguagem acessível, relatórios anuais de acompanhamento dos principais indicadores sociais - como empregabilidade, qualidade dos serviços públicos e percepção da população sobre os efeitos da mineração, os quais deverão ser divulgados nas plataformas online do empreendimento, bem como encaminhados à SEMAM.





2. SISTEMA INTEGRADO DE COMUNICAÇÃO SOCIAL

2.1. CANAIS DE COMUNICAÇÃO IMPLEMENTADOS

A Herculano Mineração possui um sistema de contato para que a parte interessada possa se manifestar de maneira fácil e acessível. Existem três formas de contato inicial, sendo:



CONTATO DIRETO COM O SETOR DE RELACIONAMENTO COM COMUNIDADES

É o primeiro contato com a empresa. Serve para tirar dúvidas, registrar reclamações, solicitações rotineiras e resolver problemas operacionais do dia a dia.

Contato: (31) 99663-6145 Renata Mendes



FALA, VIZINHO!

Pode ser acionado caso o contato direto com o setor não dê retorno. Sua função é registrar as manifestações e dar os devidos encaminhamentos.

(37) 3242-1240



E-MAIL INSTITUCIONAL

É um contato mais formal, caso a parte interessada prefira utilizar.

Falavizinho@grupoherculano.com.br

Os canais são amplamente divulgados nas comunidades e públicos de interface com a empresa.

Até o presente momento, a Herculano Mineração não possui um canal de ouvidoria para atendimentos externos. Entretanto, através dos canais existentes todas as demandas que são recebidas, são tratadas e os respectivos retornos direcionados aos manifestantes.



2. SISTEMA INTEGRADO DE COMUNICAÇÃO SOCIAL

2.2. VISITAS TÉCNICAS ABERTAS

O Programa Portas Abertas é uma iniciativa que aproxima a empresa de seus diferentes públicos, promovendo transparência e diálogo sobre as práticas adotadas no processo de mineração. Durante as visitas, os participantes conhecem de perto as ações sociais desenvolvidas, o monitoramento ambiental e as medidas implementadas para mitigar impactos, sendo uma oportunidade de esclarecer dúvidas, desfazer percepções equivocadas e construir uma relação de confiança com as comunidades do entorno.

DESCRIÇÃO DAS ATIVIDADES REALIZADAS

Em 2025, iniciou-se a agenda do Programa realizando o alinhamento de datas com os solicitantes e organização de toda a estrutura interna, para garantir uma recepção adequada aos visitantes. Estabeleceu-se contato com os gestores das áreas envolvidas para confirmar as datas programadas e designar pontos focais responsáveis por atender às demandas específicas de cada visita. Esses pontos focais ficaram encarregados de recepcionar os grupos em seus setores específicos e compartilhar informações com os participantes. Foram organizados os aspectos logísticos como transporte e alimentação. As áreas mobilizadas incluíram: Operação, Relacionamento Institucional e Comunidades, Meio Ambiente, Transporte, Refeitório e Segurança.

Os solicitantes recebem todas as informações sobre a visita a ser realizada e é mantido canal de comunicação aberto para caso de dúvidas.

OLÁ, VISITANTE!

Você vai visitar a Herculano Mineração. Estamos localizados no interior de Minas Gerais, no Retiro do Sapecado, Itabirito. Será um privilégio ter você aqui com a gente!

Segurança é um valor para nós. Por isso, para que sua visita ocorra de forma tranquila e segura, é importante que você preste atenção nas seguintes orientações:

TRAJETO ATÉ NOSSA OPERAÇÃO

No traslado de sua localização e independente do meio do transporte escolhido, esteja atento e siga as normas de trânsito como: o uso do cinto de segurança, a velocidade da via e demais sinalizações. Quanto mais próximo estiver de nossa mina favor atentar para a circulação de veículos pesados. **Alertamos para o máximo de cuidado no trânsito.**

PROTOCOLO DE ACESSO

Para a sua visita à HM, não é permitida a entrada usando saia, camisa regata, calça curta, sapatilhas ou outro calçado aberto. **É indispensável que você utilize camisa de manga curta ou comprida, calça comprida, sapato fechado (sem salto).**

ATENÇÃO

Você precisa enviar à pessoa responsável na Herculano Mineração pela sua visita, seu nome completo, número de RG e CPF para o envio a portaria e liberação de acesso.





2. SISTEMA INTEGRADO DE COMUNICAÇÃO SOCIAL

As visitas ocorrem no período da manhã, iniciando-se com os participantes sendo recepcionados com um café da manhã, seguido de deslocamento para a sala de treinamentos da Herculano, onde é apresentada uma palestra institucional abordando o processo produtivo da empresa, os monitoramentos e controles ambientais, além de orientações sobre segurança na mineração.

Após a palestra, inicia-se o roteiro técnico, composto por cinco pontos principais:

- **PRIMEIRO PONTO - MINA:**

Os visitantes são recebidos pelo técnico responsável, que apresenta a sequência de lavra, desde as etapas iniciais até o transporte para a Unidade de Tratamento do Minério (UTM).

- **SEGUNDO PONTO - PILHA DE REJEITO:**

É demonstrado o processo de empilhamento a seco, destacando a ausência de uso de barragens para disposição de rejeito, bem como a composição, estabilidade e vegetação dos taludes.

- **TERCEIRO PONTO - MIRANTEDO CRISTO:**

Local destinado à contemplação da área de beneficiamento. A partir desse ponto é possível visualizar a UTM, o pátio de produtos, as áreas de carregamento e expedição, a barragem de rejeito B1 (já descomissionada) e os reservatórios de água B2 e B3.

- **QUARTO PONTO - HORTA ORGÂNICA E VIVEIRO DE MUDAS:**

São apresentados os programas de reaproveitamento de materiais, compostagem, produção orgânica de alimentos e produção de mudas nativas. Ao final, os visitantes podem levar para casa mudas produzidas no viveiro.

- **QUINTO PONTO - REFEITÓRIO:**

Encerrando o roteiro, os visitantes almoçam no refeitório da empresa e, posteriormente, respondem a uma avaliação da visita, contribuindo para o aprimoramento contínuo do programa.

No ano de 2025, foram realizadas quatro visitas técnicas, conforme apresentado a seguir:

- 13/05/2025 - Turma do 3º ano do Ensino Médio de Moeda, com 18 participantes.
- 12/09/2025 - Turma de Segurança do Trabalho da Escola Ymballo (Serro), com 38 participantes.
- 31/10/2025 - Turma de Mineração do IEF de Juiz de Fora, com 13 participantes.
- 27/11/2025 - Turma do 9º ano da Escola Municipal de Itabirito, com 24 participantes.

A seguir são apresentados os registros fotográficos associados ao Programa Portas Abertas para o ano de 2025.



2.SISTEMA INTEGRADO DE COMUNICAÇÃO SOCIAL



Figura 1 - Visita Portas Abertas 2025



Figura 2 - Visita Portas Abertas 2025



Figura 3 - Visita Portas Abertas 2025



Figura 4 - Visita Portas Abertas 2025



Figura 5 - Visita Portas Abertas 2025



Figura 6 - Visita Portas Abertas 2025



Figura 7 - Visita Portas Abertas 2025



Figura 8 - Visita Portas Abertas 2025



Figura 9 - Visita Portas Abertas 2025



Figura 10 - Visita Portas Abertas 2025



2.SISTEMA INTEGRADO DE COMUNICAÇÃO SOCIAL

HERCULANO MINERAÇÃO LTDA.				
LISTA DE PRESEÇA – PROGRAMA PORTAS ABERTAS				
INTEGRAÇÃO	X	VISITA GUIADA	DSSMA	ORIENTAÇÕES AMBIENTAIS
CONTEÚDO PROGRAMÁTICO		DATA: 13/05/2025		
<ul style="list-style-type: none"> Recepção dos visitantes; Café da manhã; Briefing de Segurança e Meio Ambiente; Visita à mina, cristo e horta; Almoço; Finalização da visita. 		RESPONSÁVEIS: Vitória- Analista M.A. <u>Vitória Luzia P. Fernandes</u> Assinatura Renata – Analista R.C. _____ Assinatura		
INÍCIO:		TÉRMINO:		
Nº	NOME	TELEFONE	ASSINATURA	
01	Ariely Paula	031971013670	<u>Ariely Paula</u>	
02	Maria Paula Moais	1311982541884	<u>Maria Paula Moais</u>	
03	Robb Felipe	1311989881810	<u>Robb Felipe</u>	
04	Maria Eliza	311971175-0938	<u>Maria Eliza</u>	
05	Adriane F. G. Silva	311984186908	<u>Adriane F. G. Silva</u>	
06	João Vitor S. Moia Moais	1311995101044	<u>João Vitor S. Moia Moais</u>	
07	João Luthero Rodrigues	311994748182	<u>João Luthero Rodrigues</u>	
08	Jolayne Germano Gonçalves	311934780267	<u>Jolayne Germano Gonçalves</u>	
09	Ana Carolina Lorena Silva	311973554634	<u>Ana Carolina Lorena Silva</u>	
10	Evelyn Stephanie P. dos Santos	131198110926	<u>Evelyn Stephanie P. dos Santos</u>	
11	King Jairo Borges Sobri	13119751612017	<u>King Jairo Borges Sobri</u>	
12	Simone Aparecida F. de Oliveira	311983772874	<u>Simone Aparecida F. de Oliveira</u>	
13	Luiz Roberto Leal de Azevedo	311983658505	<u>Luiz Roberto Leal de Azevedo</u>	
14	Eliza Farias de Azevedo	311982316555	<u>Eliza Farias de Azevedo</u>	
15	Eliza do Carmo Alves Braga	311983000109	<u>Eliza do Carmo Alves Braga</u>	
16	Keigo Otávio	311989540876	<u>Keigo Otávio</u>	
17	Silvia Helen	131198238252	<u>Silvia Helen</u>	
18	Emely Giovana	311990681870	<u>Emely Giovana B. Matos</u>	
19				
20				

Figura 11 - Lista de presença visita Portas Abertas 2025

HERCULANO MINERAÇÃO LTDA.				
LISTA DE PRESEÇA – PROGRAMA PORTAS ABERTAS				
INTEGRAÇÃO	X	VISITA GUIADA	DSSMA	ORIENTAÇÕES AMBIENTAIS
CONTEÚDO PROGRAMÁTICO		DATA: 13/05/2025		
<ul style="list-style-type: none"> Recepção dos visitantes; Café da manhã; Briefing de Segurança e Meio Ambiente; Visita à mina, cristo e horta; Almoço; Finalização da visita. 		RESPONSÁVEIS: Vitória- Analista M.A. <u>Vitória Luzia P. Fernandes</u> Assinatura Renata – Analista R.C. _____ Assinatura		
INÍCIO:		TÉRMINO:		
Nº	NOME	TELEFONE	ASSINATURA	
01	Ariely Paula	031971013670	<u>Ariely Paula</u>	
02	Maria Paula Moais	1311982541884	<u>Maria Paula Moais</u>	
03	Robb Felipe	1311989881810	<u>Robb Felipe</u>	
04	Maria Eliza	311971175-0938	<u>Maria Eliza</u>	
05	Adriane F. G. Silva	311984186908	<u>Adriane F. G. Silva</u>	
06	João Vitor S. Moia Moais	1311995101044	<u>João Vitor S. Moia Moais</u>	
07	João Luthero Rodrigues	311994748182	<u>João Luthero Rodrigues</u>	
08	Jolayne Germano Gonçalves	311934780267	<u>Jolayne Germano Gonçalves</u>	
09	Ana Carolina Lorena Silva	311973554634	<u>Ana Carolina Lorena Silva</u>	
10	Evelyn Stephanie P. dos Santos	131198110926	<u>Evelyn Stephanie P. dos Santos</u>	
11	King Jairo Borges Sobri	13119751612017	<u>King Jairo Borges Sobri</u>	
12	Simone Aparecida F. de Oliveira	311983772874	<u>Simone Aparecida F. de Oliveira</u>	
13	Luiz Roberto Leal de Azevedo	311983658505	<u>Luiz Roberto Leal de Azevedo</u>	
14	Eliza Farias de Azevedo	311982316555	<u>Eliza Farias de Azevedo</u>	
15	Eliza do Carmo Alves Braga	311983000109	<u>Eliza do Carmo Alves Braga</u>	
16	Keigo Otávio	311989540876	<u>Keigo Otávio</u>	
17	Silvia Helen	131198238252	<u>Silvia Helen</u>	
18	Emely Giovana	311990681870	<u>Emely Giovana B. Matos</u>	
19				
20				

Figura 12 - Lista de presença visita Portas Abertas 2025

HERCULANO MINERAÇÃO LTDA.				
LISTA DE PRESEÇA – PROGRAMA PORTAS ABERTAS				
INTEGRAÇÃO	X	VISITA GUIADA	DSSMA	ORIENTAÇÕES AMBIENTAIS
CONTEÚDO PROGRAMÁTICO		DATA: 12/09/2025		
<ul style="list-style-type: none"> Recepção dos visitantes; Café da manhã; Briefing de Segurança e Meio Ambiente; Visita à mina; Visita à horta; Almoço; Finalização da visita. 		RESPONSÁVEIS: Vitória Luzia Pereira Fernandes- Analista M.A. <u>Vitória Luzia P. Fernandes</u> Assinatura Renata Mendes – Relacionamento Institucional _____ Assinatura		
INÍCIO:		TÉRMINO:		
Nº	NOME	TELEFONE	ASSINATURA	
01	Denise Martins Santos	3898232109	<u>Denise Martins Santos</u>	
02	Rafaela Gomes Cruz	3898931163	<u>Rafaela Gomes Cruz</u>	
03	Rita de Cassia Silva Andreia	38982451028	<u>Rita de Cassia Silva Andreia</u>	
04	Ana Vitória Brandão Santos	389816263	<u>Ana Vitória Brandão Santos</u>	
05	Ediciane de Azevedo	38984031338	<u>Ediciane de Azevedo</u>	
06	Leon Souto de Azevedo	33997332614	<u>Leon Souto de Azevedo</u>	
07	Matheus Henrique Figueiredo	38984292908	<u>Matheus Henrique Figueiredo</u>	
08	Breno Mendes de Azevedo	38987546850	<u>Breno Mendes de Azevedo</u>	
09	Arickelme Kayan A. de S.	33995991804	<u>Arickelme Kayan A. de S.</u>	
10	Andrey Felipe I. Figueiredo	2898259218	<u>Andrey Felipe I. Figueiredo</u>	
11	Maximiliano de Azevedo	33982573984	<u>Maximiliano de Azevedo</u>	
12	Vanessa de Azevedo	38989761001	<u>Vanessa de Azevedo</u>	
13	Kethelen Tavares Pereira Silva	38984196815	<u>Kethelen Tavares Pereira Silva</u>	
14	Valeria Lha S. Brandão	3898690502	<u>Valeria Lha S. Brandão</u>	
15	Edileuza Paula Reis	7898421675	<u>Edileuza Paula Reis</u>	
16	Fábia Nunes Rocha	3197192-5583	<u>Fábia Nunes Rocha</u>	
17	Talison Rodrigo de Azevedo	33999385124	<u>Talison Rodrigo de Azevedo</u>	
18	Carla Regina Soares Aires	38984021608	<u>Carla Regina Soares Aires</u>	
19	Maria Nazareni Ramos	38984355588	<u>Maria Nazareni Ramos</u>	
20	Alonice de Azevedo de Azevedo	31992032622	<u>Alonice de Azevedo de Azevedo</u>	

Figura 13 - Lista de presença visita Portas Abertas 2025

HERCULANO MINERAÇÃO LTDA.				
LISTA DE PRESEÇA – PROGRAMA PORTAS ABERTAS				
INTEGRAÇÃO	X	VISITA GUIADA	DSSMA	ORIENTAÇÕES AMBIENTAIS
CONTEÚDO PROGRAMÁTICO		DATA: 12/09/2025		
<ul style="list-style-type: none"> Recepção dos visitantes; Café da manhã; Briefing de Segurança e Meio Ambiente; Visita à mina; Visita à horta; Almoço; Finalização da visita. 		RESPONSÁVEIS: Vitória Luzia Pereira Fernandes- Analista M.A. <u>Vitória Luzia P. Fernandes</u> Assinatura Renata Mendes – Relacionamento Institucional _____ Assinatura		
INÍCIO:		TÉRMINO:		
Nº	NOME	TELEFONE	ASSINATURA	
21	Patricia Martins Santos	3898740235	<u>Patricia Martins Santos</u>	
22	Pamela Paulino Almeida	3898252130	<u>Pamela Paulino Almeida</u>	
23	Kayla Gislene Silva	13198363070	<u>Kayla Gislene Silva</u>	
24	Elisa Santos Soares	131984186908	<u>Elisa Santos Soares</u>	
25	Bianca Almeida de Azevedo	131994606219	<u>Bianca Almeida de Azevedo</u>	
26	Patricia Aguiar Miranda Alves	31992053998	<u>Patricia Aguiar Miranda Alves</u>	
27	Maria Eduarda Aparecida Gomes	131984186908	<u>Maria Eduarda Aparecida Gomes</u>	
28	Mariana Helena F. Alves	31998332600	<u>Mariana Helena F. Alves</u>	
29	Robel de Azevedo de Azevedo	31983392825	<u>Robel de Azevedo de Azevedo</u>	
30	Wenderson Carlos de Azevedo	38982684676	<u>Wenderson Carlos de Azevedo</u>	
31	Valeria Regina Brandão	38982612212	<u>Valeria Regina Brandão</u>	
32	Fabiano Batista de Azevedo	38982544533	<u>Fabiano Batista de Azevedo</u>	
33	Ana Clara Rodrigues Prado	33983332789	<u>Ana Clara Rodrigues Prado</u>	
34	Carolina de Azevedo de Azevedo	33983341535	<u>Carolina de Azevedo de Azevedo</u>	
35	Carolina Regina Soares Gomes	5198337424	<u>Carolina Regina Soares Gomes</u>	
36	Patricia Stefany Oliveira Santos	31994045118	<u>Patricia Stefany Oliveira Santos</u>	
37	Breno Cesar Soares de Azevedo	38989933887	<u>Breno Cesar Soares de Azevedo</u>	
38	Marcos Eduardo Silva Almeida	38982555775	<u>Marcos Eduardo Silva Almeida</u>	
39				
40				

Figura 14 - Lista de presença visita Portas Abertas 2025



2. SISTEMA INTEGRADO DE COMUNICAÇÃO SOCIAL

HERCULANO MINERAÇÃO AVALIAÇÃO DE REAÇÃO AO PROGRAMA PORTAS ABERTAS
Visita Guiada

NOME: May Sadei Cunha Soares DATA: 12/09/2025
CIDADE: Santa Helena de Goiás CONTATO: 33 39 854 8984

1 - Você foi recepcionado (a) satisfatoriamente?

(😊) (😐) (☹️)

Comentário (opcional): Muito Satisfeito pois todo foi bem simpático e explicou muito bem para nós.

2 - A estrutura da visita correspondeu às suas expectativas?

(😊) (😐) (☹️)

Comentário (opcional): Foi muito interessante ter uma visita bem ampla de toda a mina, ida para ver toda a operação de modo.

3 - As informações repassadas foram satisfatórias?

(😊) (😐) (☹️)

Comentário (opcional): Sim, teve vários pontos que não eu não sabia como a indústria trabalha e alguns a mais.

4 - A linguagem utilizada foi de fácil entendimento?

(😊) (😐) (☹️)

Comentário (opcional): Tudo explicado muito bem e de forma que todos conseguiram entender.

Figura 15 - Avaliação de reação visita Portas Abertas 2025

HERCULANO MINERAÇÃO AVALIAÇÃO DE REAÇÃO AO PROGRAMA PORTAS ABERTAS
Visita Guiada

NOME: Beteia de Queiroz DATA: 12/09/2025
CIDADE: Riacho CONTATO: 133 984 0313 38

1 - Você foi recepcionado (a) satisfatoriamente?

(😊) (😐) (☹️)

Comentário (opcional): Atendimento muito satisfatório. Tudo muito organizado, alimentação.

2 - A estrutura da visita correspondeu às suas expectativas?

(😊) (😐) (☹️)

Comentário (opcional): Sim, muito. A equipe resolve explicar bastante os processos.

3 - As informações repassadas foram satisfatórias?

(😊) (😐) (☹️)

Comentário (opcional): Sim, bastante.

4 - A linguagem utilizada foi de fácil entendimento?

(😊) (😐) (☹️)

Comentário (opcional): Sim, de fácil entendimento.

Figura 16 - Avaliação de reação visita Portas Abertas 2025



2.SISTEMA INTEGRADO DE COMUNICAÇÃO SOCIAL

2.3.REUNIÕES COMUNITÁRIAS PERIÓDICAS

As Rodas de Conversa são reuniões/palestras com os temas pertinentes ao processo da mineração e ao meio ambiente, que promovem construção de conhecimento, elucidação de dúvidas e redução de desconfianças. **Tais encontros têm como objetivo principal ouvir demandas, esclarecer dúvidas e prestar contas sobre os impactos e contrapartidas sociais do empreendimento.** É um espaço legítimo de fala para expressar preocupações, dúvidas e sugestões. Estas reuniões periódicas com as comunidades são de grande valia tanto para o empreendimento, quanto para as comunidades. Para o empreendimento, é uma ótima ferramenta para gestão preventiva de conflitos, antecipação de riscos operacionais e construção de licença social para operar.

As reuniões são realizadas a cada 4 meses, podendo ser presenciais ou online, com pelo menos 5 participantes. Pode haver outras agendas, conforme necessário ou solicitado.


No ano de 2025, as Rodas de Conversa do primeiro semestre foram realizadas de forma presencial nos condomínios do entorno e no município de Moeda. Em Moeda, a atividade ocorreu no dia 17/06/2025, na comunidade de Taquaraçu e colaborou com o atendimento a uma demanda dos próprios moradores. A comunidade realiza anualmente uma festa junina e, com o objetivo de reduzir os custos com decoração, solicitou à Herculano Mineração um apoio para a realização de uma oficina de reciclagem, voltada para a confecção de enfeites a partir de materiais reaproveitados. Para essa ação, foi contratada Mazza Penna, responsável pela empresa Maria Reciclona, que conduziu a oficina com foco em reutilização criativa. A atividade contou com 22 participantes.

Nos condomínios, a Herculano organizou uma ação conjunta com o intuito de promover maior integração entre os moradores. Os participantes foram levados para uma visita técnica à empresa Green Gás, localizada em Itabirito, que realiza a coleta de resíduos orgânicos para produção e comercialização de adubo. A visita contou com a participação de 10 moradores, que puderam conhecer o processo de valorização de resíduos e práticas de economia circular.

No segundo semestre de 2025, as Rodas de Conversa passaram a ocorrer no formato online, conforme solicitado pelas diretorias dos condomínios.

Neste período houve uma agenda extra em função do Diagnóstico Social Participativo (DSP), para elaboração do novo Programa de Educação Ambiental. Foram 02 rodadas em cada condomínio, sendo a primeira presencial e a devolutiva online. Estas agendas foram muito ricas porque, além da coleta de informações dos moradores, também foi possível tirar dúvidas sobre o PEA e esclarecer assuntos sobre mineração.

Voltando às Rodas de Conversa, no Condomínio Villabella, a reunião virtual ocorreu em 03/12/2025; já no Condomínio Aconchego da Serra, a atividade foi realizada no dia 04/12/2025. A participação ficou restrita às diretorias dos condomínios.





2.SISTEMA INTEGRADO DE COMUNICAÇÃO SOCIAL

Durante as reuniões, cujo tema foi sobre resíduos, foi pactuada a realização de uma campanha de mobilização para arrecadação de vidro(s), com o objetivo de fomentar a destinação ambientalmente adequada desses resíduos. Todo o material arrecadado será doado à ASCITO - Associação de Catadores do Município de Itabirito, fortalecendo a cadeia local de reciclagem e gerando impacto social positivo.

COMUNIDADE	DATA	PAUTA	Nº DE PARTICIPANTES
Cond. Villa Bella	20/06	Reciclagem - Greengás	06
	15/07	Parcerias e informes	07
	23/08	Encontro DSP	19
	18/09	Devolutiva DSP	05
	16/10	Obra muro e informes	05
	02/12	Roda de conversa	05
Cond. Aconchego da Serra	20/05	Mitigação impactos	12
	20/06	Reciclagem - Greengás	04
	16/09	Encontro DSP	09
	19/09	Devolutiva DSP	06
	03/12	Roda de Conversa	07
Cond. Vertentes das Gerais	16/07	Proposta barreira vegetal	03
	19/08	Encontro DSP	04
	16/09	Devolutiva DSP	04



3. PARTICIPAÇÃO COMUNITÁRIA

3.1 DEMANDAS DA POPULAÇÃO

A Herculano Mineração possui uma planilha de manifestações para registro e controle das demandas, solicitações, reclamações, questionamentos recebidos e respostas fornecidas, demonstrando transparência nas informações prestadas. Os temas centrais das demandas recebidas no ano de 2025 são apresentados a seguir. O detalhamento das manifestações está devidamente registrado pela empresa, arquivado internamente e poderá ser consultado para quaisquer dúvidas.

Nº DE MANIFESTAÇÕES RECEBIDAS	TEMA	TEMPO MÉDIO DE RESPOSTA	Nº DE DEMANDAS COM PLANO DE AÇÃO	TEMPO MÉDIO PARA CONCLUSÃO DO PLANO DE AÇÃO	STATUS
54	38 - Apoio e patrocínio 04 - Doação 05- Meio Ambiente 01- Segurança 06 -Outros	0,9 dia	8	77	04 - Suspensas 50 - Concluídas

Nota-se que manifestações simples possuem um tempo médio para primeira resposta inferior a 24 horas, demonstrando celeridade da empresa da recepção e iniciação da tratativa. As demandas que carecem de um plano de ação mais robusto levam em média 2 meses para serem concluídas, muitas vezes demandando investimentos e integração entre várias áreas da empresa.



3. PARTICIPAÇÃO COMUNITÁRIA

Algumas manifestações, após avaliação interna realizada por uma equipe multidisciplinar, transformam-se em ações concretas desenvolvidas em parceria com a empresa. Essas iniciativas podem ocorrer por meio de repasse de recursos financeiros, doação de insumos ou participação direta de colaboradores. Todas as ações são devidamente registradas e divulgadas nos canais de comunicação da Herculano — incluindo reuniões com públicos de interesse, jornal impresso e redes sociais. Essa estratégia tem como objetivo fortalecer a participação social, ampliar o engajamento das comunidades e evidenciar a abertura da empresa ao diálogo e à corresponsabilidade na solução de problemas locais.

Em resumo, os investimentos sociais voluntários e/ou contrapartidas sociais realizadas em 2025, estão organizadas da seguinte forma:

PÚBLICO	Nº DE AÇÕES	MUNICÍPIO
Institucional	11	Itabirito
Comunidades	6	Itabirito
Institucional	3	Moeda
Comunidades	6	Moeda

3.2. PERCEPÇÃO DA POPULAÇÃO

Atualmente, a percepção do clima social junto à população é realizada de forma qualitativa a partir das interações com as comunidades. A percepção captada é resultado da interpretação das demandas, comentários e manifestações da população. Desta forma, é possível identificar, a partir das interações com o público-alvo, os sinais que indicam o estado do relacionamento entre a comunidade e a empresa. Ao final de 2023, a Herculano Mineração contratou uma profissional dedicada ao relacionamento, o que deu mais agilidade para as tratativas e aproximou a empresa das comunidades. O registro das demandas, tratativas e prazos podem ser observados conforme a tabela 1 do item 3.1 (Demandas da população).



3. PARTICIPAÇÃO COMUNITÁRIA

Durante o ano de 2025 foi realizado o Diagnóstico Socio Participativo (DSP) para atualização do Programa de Educação Ambiental (PEA), contemplando o público interno e externo. Os encontros do DSP com o público externo da Herculano Mineração, realizados entre agosto e setembro de 2025, abrangeram as comunidades: Condomínio Aconchego da Serra, Condomínio Villa Bela, Condomínio Vertente das Gerais (todos em Itabirito).

Complementarmente aos encontros, foram aplicadas pesquisas de percepção ambiental nas comunidades atingindo um total de 54 respostas no total. Essa abordagem buscou captar as percepções e necessidades específicas de cada localidade, revelando convergências importantes sobre os desafios e potencialidades e as percepções e expectativas em relação ao Programa de Educação Ambiental (PEA). Os temas identificados como importantes pela comunidade envolvem: Poluição do Ar e Poeira, Ruído e Vibração, Poluição Luminosa, Tráfego Intenso de Veículos, preocupação com o uso Intensivo de Recursos Naturais, Alteração da Paisagem, dúvidas sobre a construção do trevo na BR-040, eficácia das medidas de controle de poeira, expansão das operações, recuperação ambiental e responsabilidade pela limpeza de residências afetadas pela poeira, indicando um alto nível de engajamento e criticidade da comunidade.

Nos Condomínios (Aconchego, Villa Bela, Vertente das Gerais), embora os impactos positivos diretos relacionados à geração de emprego e renda e investimentos em fortalecimento cultural não tenham sido explicitamente destacados por todos os participantes da pesquisa, houve reconhecimento de benefícios como arrecadação de impostos, desenvolvimento de projetos sociais e ambientais e movimentação da economia local.

A partir deste trabalho, a Herculano Mineração reformulou seu Programa de Educação Ambiental (PEA) de modo a torná-lo eficiente para sanar as dúvidas e anseios da comunidade a partir da percepção identificada pelo DSP.

Adicionalmente, a empresa pretende instituir ferramentas quantitativas de pesquisa de percepção da população nos próximos anos.





4. QUALIDADE DOS SERVIÇOS PÚBLICOS

Itabirito é um município de aproximadamente 53.905 habitantes e 24.694 domicílios, dos quais 51.672 vivem em área urbana e 2.233 em área rural localizado na Região Central de Minas Gerais e integrante da Região Metropolitana de Belo Horizonte (RMBH). É regulado pela Agência Reguladora Intermunicipal de Saneamento Básico de Minas Gerais (ARISB). Sua economia é fortemente ligada à mineração de ferro, há 07 empresas que fazem extração de minério, algumas de grande porte, como Vale e CSN.

4.1. EDUCAÇÃO

Apresenta-se breve caracterização da educação no município de Itabirito, visando posicioná-lo, a partir dos principais indicadores, no ranking comparativo entre o Estado e a União. Pretende-se, com esta estratégia, sinalizar as tendências, fragilidades e potencialidades do município no setor educação. Os dados foram retirados das principais fontes oficiais (MEC, INEP e Censo Escolar).

De acordo com o Censo Escolar 2025, o sistema educacional do município de Itabirito está caracterizado da seguinte forma:

SISTEMA EDUCACIONAL	MUNICIPAL	ESTADUAL	FEDERAL	PRIVADA
N. Escolas	26	5	1	12
Total	38			

Fonte: Censo Escolar, 2025

Quanto as matrículas e professores, o quadro abaixo demonstra os quantitativos:

Dados	Creche	Pré-escola	Anos iniciais	Anos Finais	E. Médio	EJA	Ed. Especia
Matriculas por etapa	1388	1275	3502	2869	1788	309	451
Professores por etapa					419	129	

Fonte: Censo Escolar, 2025

Razão aluno/professor

O Ministério da Educação e Cultura (MEC) segue as orientações dos países membros da Organização par Cooperação do Desenvolvimento Econômico (OCDE). No Brasil, em 2022, a taxa de alunos por professor no ensino fundamental da rede pública foi de 21 alunos por professor, igual à média dos países-membros da OCDE.

Conforme o censo escolar 2023, a razão varia conforme a modalidade de ensino, a saber:

Nível	Rede	Razão aproximada
Ensino Fundamental	Pública	20/professor
Ensino Médio	Pública	21/professor

Fonte: Censo Escolar, 2023



4. QUALIDADE DOS SERVIÇOS PÚBLICOS

Em Itabirito, no ano de 2025, observou-se a razão professor/aluno, por modalidade de ensino:

Nível	Razão aproximada
Ensino Fundamental	21,56
Ensino Médio	19,75

Fonte: Censo Escolar, 2024.

Em geral, o município segue a tendência nacional e da OCDE, com uma pequena variação de 1,56 no Ensino Fundamental.

Taxa de evasão e distorção idade-série

Segundo o INEP, em 2025 a taxa de distorção idade-série em Itabirito foi de 5,3%, ou seja, em cada 100 crianças, aproximadamente 5 crianças estavam com atraso escolar de 2 anos ou mais. Ao lado, segue a tabela indicando a distorção por série do Ensino Fundamental I.

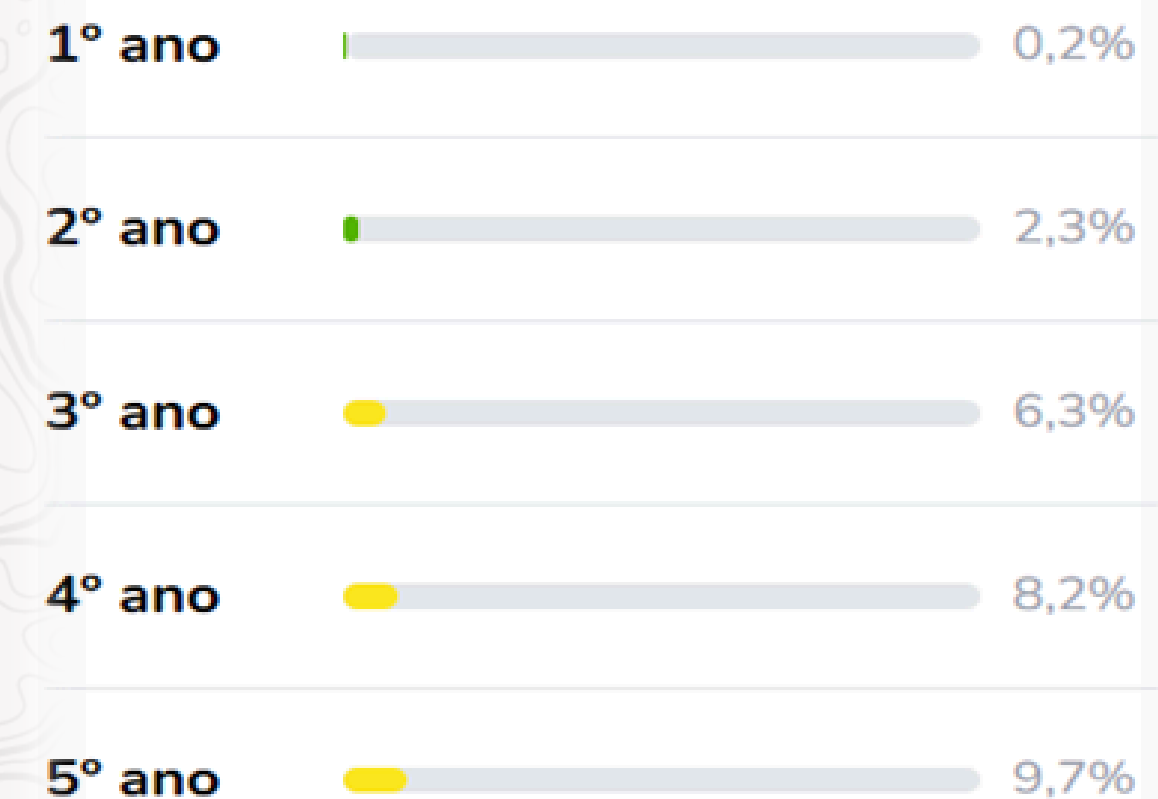


Itabirito

2025 • Anos Iniciais • Total • Rurais e Urbanas

5,3%

A cada 100 crianças, aproximadamente 5 estavam com atraso escolar de 2 anos ou mais



● ≤ 5% ● ≤ 15% ● ≤ 30% ● > 30%

Fonte: Indicador de Distorção idade-série - INEP, 2025

Fonte: INEP, 2025.



4. QUALIDADE DOS SERVIÇOS PÚBLICOS

Ainda segundo dados do INEP, a série histórica dos últimos 3 anos, demonstra que o município vem corrigindo este indicador, seguindo a tendência no País.

Unidade Federativa	2023	2024	2025
Brasil	7,50%	7,10%	6,60%
Minas Gerais	3,10%	3,10%	3%
Itabirito	5,70%	5,50%	5,30%

Fonte: INEP, 2025.

TAXAS DE RENDIMENTO

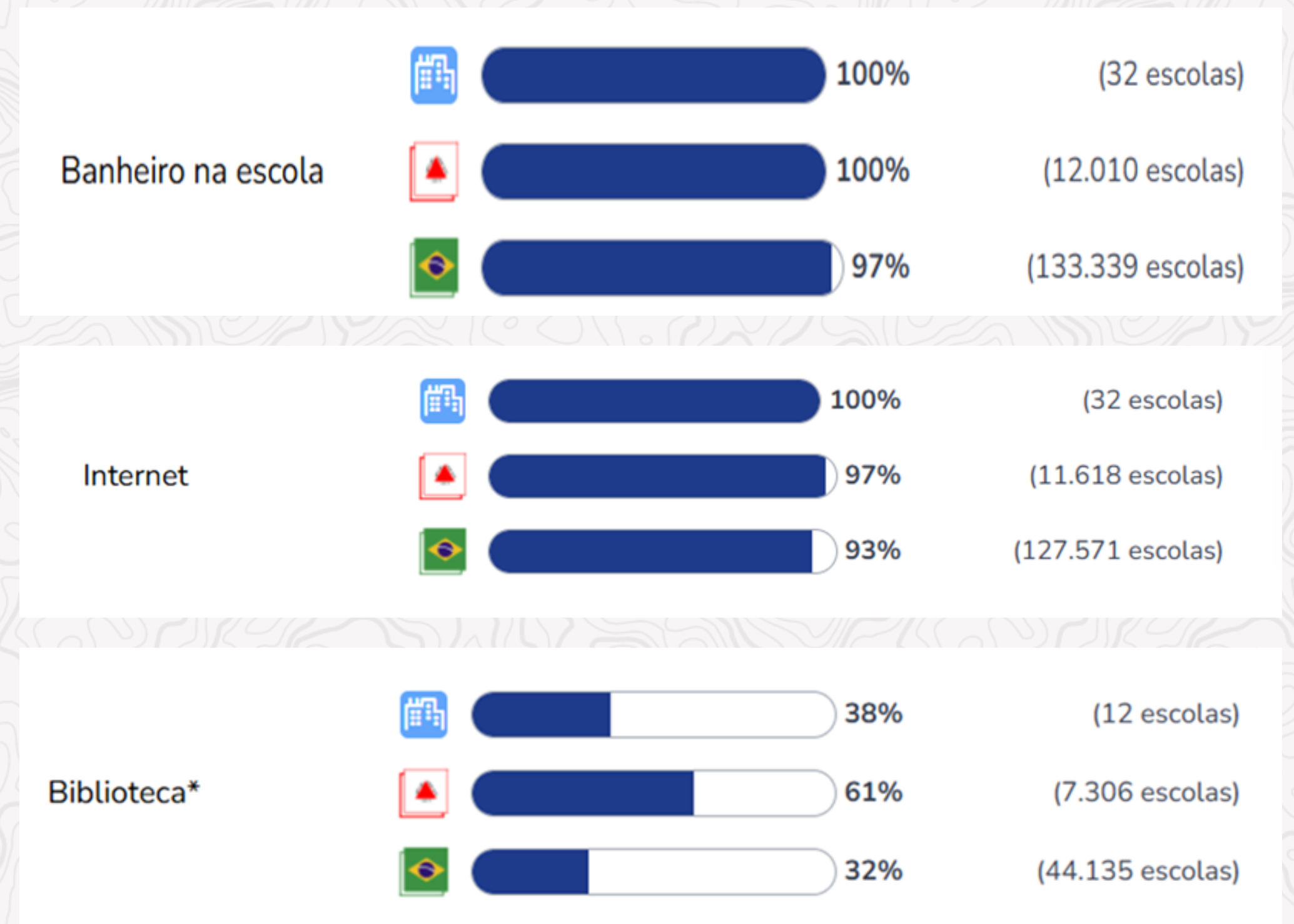
As taxas de rendimento do município (reprovação, abandono e aprovação), segundo o INEP, em Itabirito, são:

	Reprovação	Abandono	Aprovação
Anos iniciais	2,3% sem dados	0,2% sem dados	97,5% sem dados
Anos finais	4,9% sem dados	2,3% sem dados	92,8% sem dados
Ensino médio	5,6% sem dados	7,6% sem dados	86,8% sem dados

Fonte: Taxas de Rendimento 2024, Inep.

INFRAESTRUTURA DAS UNIDADES ESCOLARES (BANHEIROS, INTERNET, BIBLIOTECA)

Todas as escolas de Itabirito possuem banheiro e sinal de internet. 38% das escolas de Itabirito possuem bibliotecas, ficando abaixo do Estado, mas acima da União. Segue quadro comparativo dos equipamentos (banheiro, internet e biblioteca), entre o município de Itabirito, o Estado de MG e o Brasil.



Fonte: INEP, 2025.



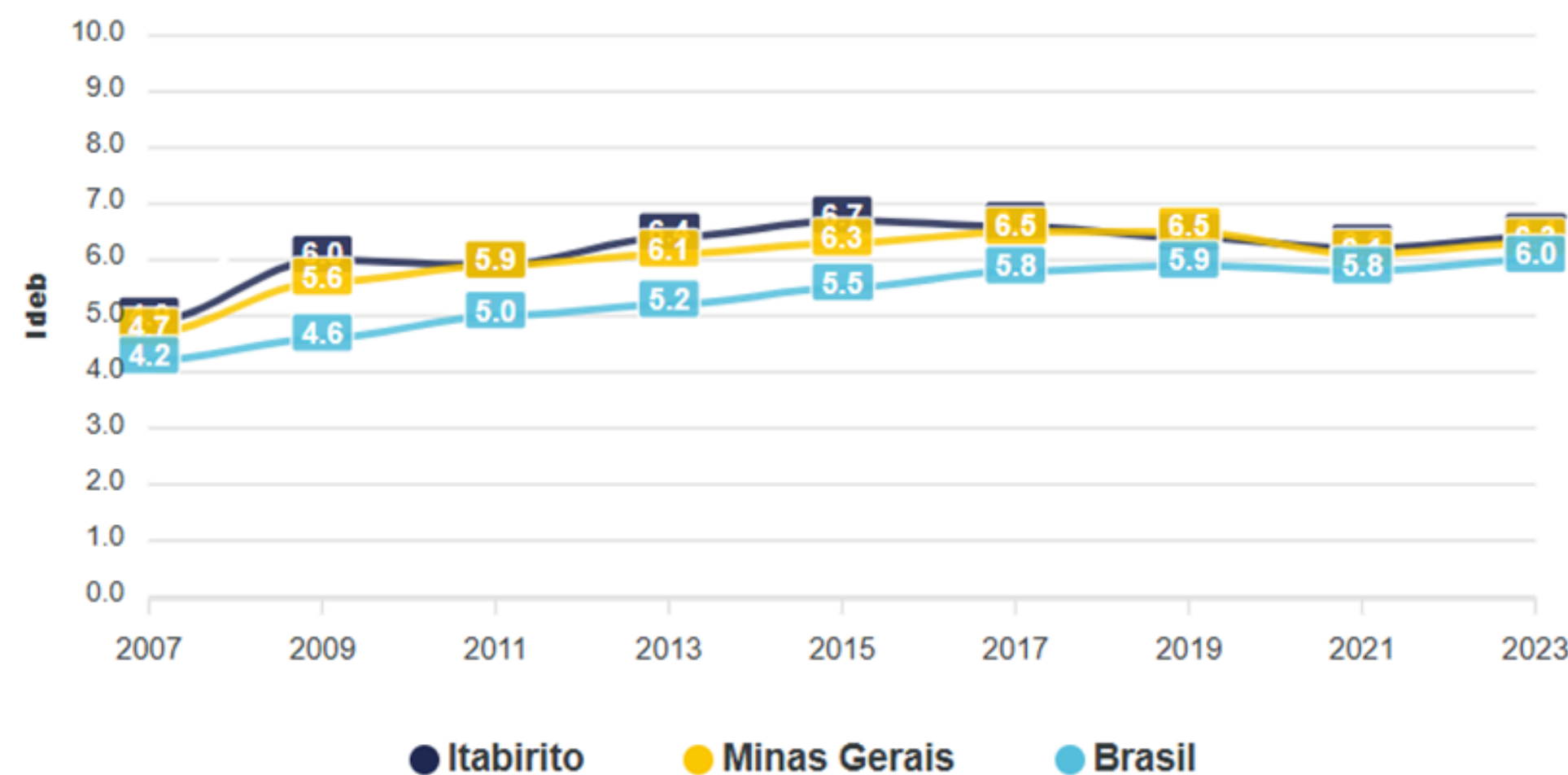
4. QUALIDADE DOS SERVIÇOS PÚBLICOS

IDEB DO ENSINO FUNDAMENTAL E MÉDIO

O IDEB é calculado com base no aprendizado dos alunos a soma de Português e Matemática, dividido por dois, multiplicado pela taxa de aprovação que resulta na nota do IDEB. O indicador de aprendizado varia de 0 até 10, sendo que 10 significa que todos os alunos obtiveram rendimento esperado. Abaixo, segue quadro comparativo e evolução entre os municípios de Itabirito, o Estado de MG e a União:

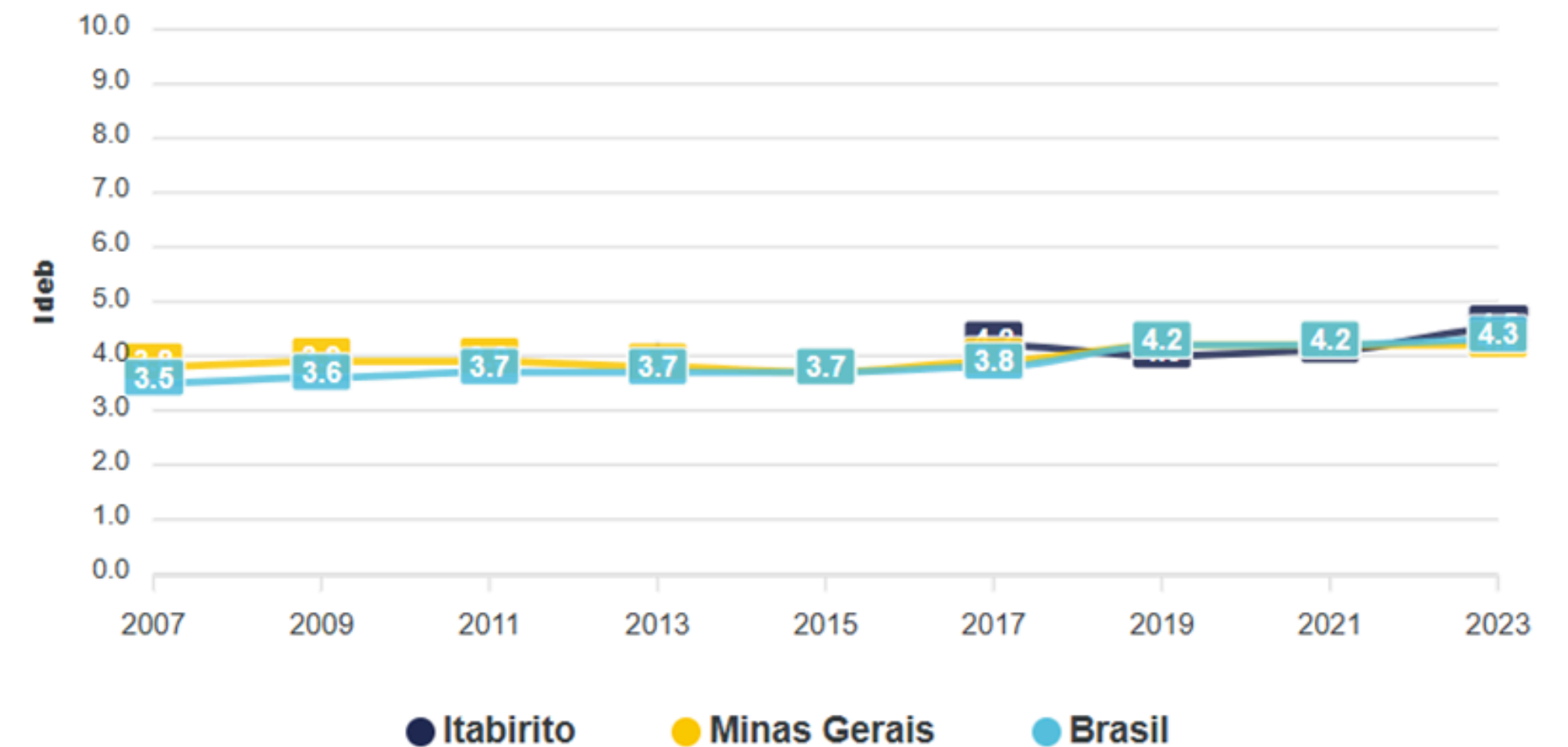
Em 2023, nos anos iniciais, a posição do município superou as notas do Estado (6.3) e nacional (6.0) alcançando a nota (6.4).

Evolução do Ideb



Fonte: IDEB, 2023, INEP - Anos iniciais.

Evolução do Ideb



Fonte: IDEB, 2023, INEP - Ensino Médio

Quanto ao Ensino Médio, a posição do município no ranking se repete: em 2023, superou as notas do Estado (4.2) e nacional (4.3) alcançando a nota (4,5).



4. QUALIDADE DOS SERVIÇOS PÚBLICOS

4.2. SAÚDE

Os dados apresentados abaixo, sobre a saúde pública no município de Itabirito, demonstram que a Atenção Primária à Saúde (APS) é muito forte (quase universal). Os indicadores infantis são bons e a cobertura vacinal é muito boa. Entretanto, há alguns desafios no município, como a dependência regional para alta complexidade e longa espera para exames/especialidades.

Seguem informações sobre atendimento de saúde em Itabirito. Os dados foram retirados do DataSUS e Secretaria Municipal de Saúde (site prefeitura).

ATENÇÃO BÁSICA

Segundo a Secretaria Municipal de Saúde de Itabirito, o município estrutura sua Atenção Primária à Saúde (APS) por meio do Programa de Saúde da Família (PSF), composto por 12 Equipes de Saúde da Família (ESF) e 11 Equipes de Saúde Bucal.

A cobertura da Atenção Primária (APS/ESF) em Itabirito é considerada alta (próxima de universalização), cerca de 95% a 100% da população é coberta (2023-2024). O município tem boa organização da Estratégia Saúde da Família (perfil típico de cidades de médio porte em MG), o que reduz internações evitáveis e mortalidade infantil.

MORTALIDADE INFANTIL E MATERNA

Segundo o DataSUS, no município de Itabirito, a variação anual é de 10 a 15 óbitos por 1.000 nascidos vivos, que está próxima da média nacional (~12/1000).

A Taxa de mortalidade materna oscila bastante em municípios pequenos/médios ou pode ser zero, em alguns anos. O indicador é pouco estável em nível municipal, a estimativa local típica é de 0 a 1 óbito/ano.

NÚMERO DE LEITOS HOSPITALARES E MÉDICOS POR MIL HABITANTES

Estimativa com base em padrões regionais:

Proporção	Leitos hospitalares	Médicos (SUS+privado)
1000 habitantes	1,5 a 2,5	2 a 3

Os dados estão próximos da média de Minas Gerais e pode haver dependência da capital para média/alta complexidade.

TEMPO MÉDIO DE ESPERA (CONSULTAS E EXAMES)

Conforme a base empírica do SUS, para a Atenção Básica, para consultas eletivas, a média de tempo de espera é de 1 a 4 semanas. Para especialidades e exames a média é de 01 a 06 meses.

COBERTURA VACINAL

Segundo dados da Secretaria Municipal de Saúde (2023), a cobertura vacinal está entre 80% e >95%, dependendo da vacina.

TAXA DE NATALIDADE

Segundo o IBGE (2023), a taxa de natalidade no município é de 7,22 por 1000 NV acompanhando uma tendência nacional.

DOENÇAS DE VEICULAÇÃO HÍDRICA

Em relação a doenças de veiculação hídrica, não existe taxa municipal específica. Porém, há baixa incidência de diarreias graves e internações ocasionais. O saneamento é relativamente estruturado no município e a população rural é baixa.



4. QUALIDADE DOS SERVIÇOS PÚBLICOS

4.3 INFRAESTRUTURA E SANEAMENTO BÁSICO

Em relação a infraestrutura e saneamento básico, o município de Itabirito apresenta alta cobertura de água e boa cobertura de esgotamento sanitário. A coleta de lixo está próxima da universalização e há 02 associações de catadores locais. Entretanto, há pontos de atenção quanto ao tratamento de esgoto, e maior refinamento e fragilidades quanto a baixa pavimentação urbana. Indicadores públicos detalhados (transporte e iluminação) são frágeis.

Seguem dados:

ABASTECIMENTO DE ÁGUA TRATADA

96,4% da população com acesso à água tratada e cerca de 92,6% recebem água por rede geral. A cobertura é alta e acima da média nacional (~83%). Entretanto, há pequenas lacunas concentradas em áreas rurais.

ESGOTAMENTO SANITÁRIO

84,7% da população é atendida com esgoto. 70,6% do esgoto é coletado e 66,3% do esgoto gerado é tratado.

RESÍDUOS SÓLIDOS (LIXO)

99% da população atendida por coleta de lixo e 99,1% dos domicílios têm lixo coletado. A coleta é predominantemente coleta regular. Há 02 associações de catadores.

PAVIMENTAÇÃO DAS VIAS

Em Itabirito, 63,2% das vias urbanas são pavimentadas. Comparando com o Estado e União, tem-se:

MUNICÍPIO	ESTADO	UNIÃO
63,20%	86,40%	78,10%

A pavimentação em Itabirito está abaixo da média estadual e nacional, o que indica que há um déficit de infraestrutura urbana e um possível impacto em mobilidade e drenagem.

ILUMINAÇÃO PÚBLICA

Municípios do porte de Itabirito normalmente apresentam alta cobertura (>90%) em áreas urbanas e ausência de indicador oficial que impede quantificação exata.

TRANSPORTE PÚBLICO

O sistema de transporte público é baseado em transporte coletivo por ônibus municipal/intermunicipal. Há integração com a região Metropolitana de Belo Horizonte. A cobertura é funcional, mas dependente de linhas rodoviárias.



4. QUALIDADE DOS SERVIÇOS PÚBLICOS

4.4 SEGURANÇA PÚBLICA

Dados desagregados por município, especificamente para Itabirito, não estão publicados em fontes abertas consultadas, mas o contexto regional está com dados acima da média do Estado.

Segundo a Secretaria de Estado de Justiça e Segurança Pública (SEJUSP/MG), em 2024, os 72 municípios da Região Central de MG, onde Itabirito se insere, registraram uma taxa de criminalidade violenta de 203,7 ocorrências por 100 mil habitantes — quase 30% acima do índice médio mineiro (157,3/100 mil).

Em relação a homicídios, a taxa regional foi de 14,7 por 100 mil, superando em 10% a taxa estadual de 13,4 por 100 mil. Os tipos de crimes que mais ocorreram foram roubo (52,5%), tentativa de homicídio (13,6%), estupro de vulnerável (9,9%), homicídio consumado (7,2%) e estupro (4,9%).

Os registros de homicídios em Minas Gerais sinalizam a tendência estadual com o aumento 4,6% em 2024 em relação a 2023, chegando a 2.635 mortes violentas. Na Grande BH (sem a capital), o aumento foi de 24,5%, saltando de 521 para 649 homicídios.

Após 11 anos de estabilidade, o número de homicídios nas 24 cidades da Região Metropolitana de BH — da qual Itabirito faz parte — saltou quase 20% no primeiro semestre de 2024, período que coincidiu com disputas violentas entre facções criminosas vindas do Rio de Janeiro e de São Paulo.

EFETIVO POLICIAL
Não há dados públicos específicos sobre o efetivo policial em Itabirito. Em nível estadual, o quadro é desafiador. Minas Gerais tem mais de 20 milhões de habitantes e menos de 37 mil policiais militares — um gargalo que contribui para o aumento dos índices de criminalidade.

A Polícia Militar de Itabirito está subordinada à 16ª Região de Polícia Militar (RPM), com sede em Ouro Preto. O município conta com uma Companhia Independente de PM e uma Delegacia da Polícia Civil.

VIOLÊNCIA DOMÉSTICA

Dados municipais específicos de Itabirito não foram localizados nas fontes abertas disponíveis. No contexto mineiro, entre os crimes violentos mais registrados na Região Central de MG, os locais onde mais ocorreram foram as vias públicas (47,9%) e o interior das casas (18,6%), o que inclui violência doméstica e familiar.

EXPLORAÇÃO SEXUAL E TRABALHO INFANTIL

Sobre a exploração sexual e trabalho infantil, historicamente, o contexto nacional e estadual aponta para subnotificação generalizada. Estima-se que apenas 10% dos casos de violência sexual contra crianças e adolescentes sejam de fato notificados às autoridades brasileiras. A maioria das vítimas está em situação de vulnerabilidade, e muitos casos ocorrem no âmbito familiar.

Entre 2017 e 2020, 180 mil meninas e meninos sofreram violência sexual no país - uma média de 45 mil por ano. Nos últimos cinco anos, 35 mil crianças e adolescentes, de zero a 19 anos, sofreram mortes violentas, segundo o Panorama da Violência Letal e Sexual contra Crianças e Adolescentes no Brasil, elaborado em 2021. Abaixo, segue gráfico indicando que o sexo feminino, com idade entre 10 e 14 anos, lidera o ranking das vítimas violentadas sexualmente, no Brasil.



4. QUALIDADE DOS SERVIÇOS PÚBLICOS

EXPLORAÇÃO SEXUAL E TRABALHO INFANTIL

No gráfico 02, apresenta-se uma série histórica de 03 anos (2017 a 2020). Observa-se que os registros sinalizam a manutenção deste tipo de violência no estado de Minas Gerais.

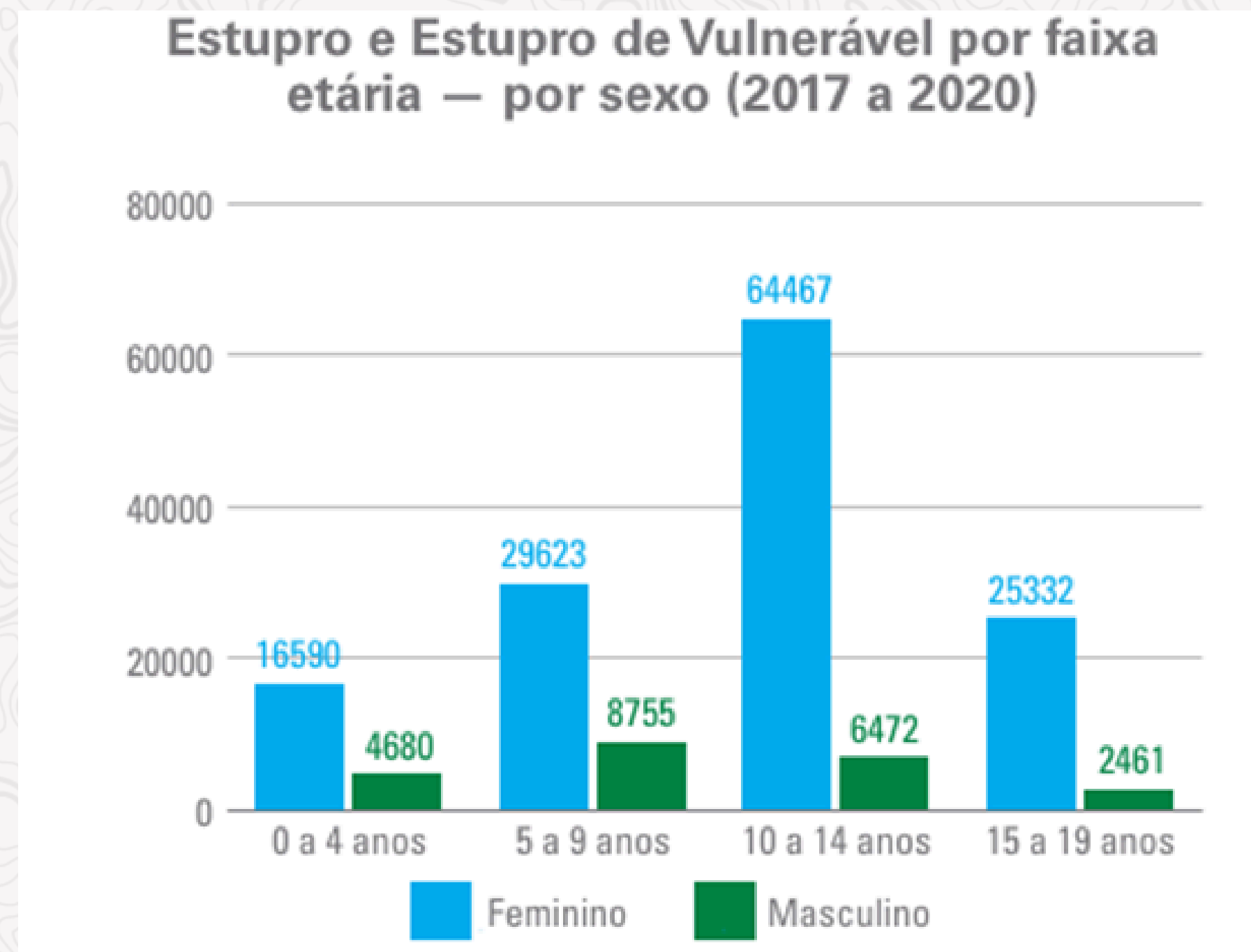


GRÁFICO 01

Fonte: Panorama da Violência Letal e Sexual contra Crianças e Adolescentes no Brasil, 2021.

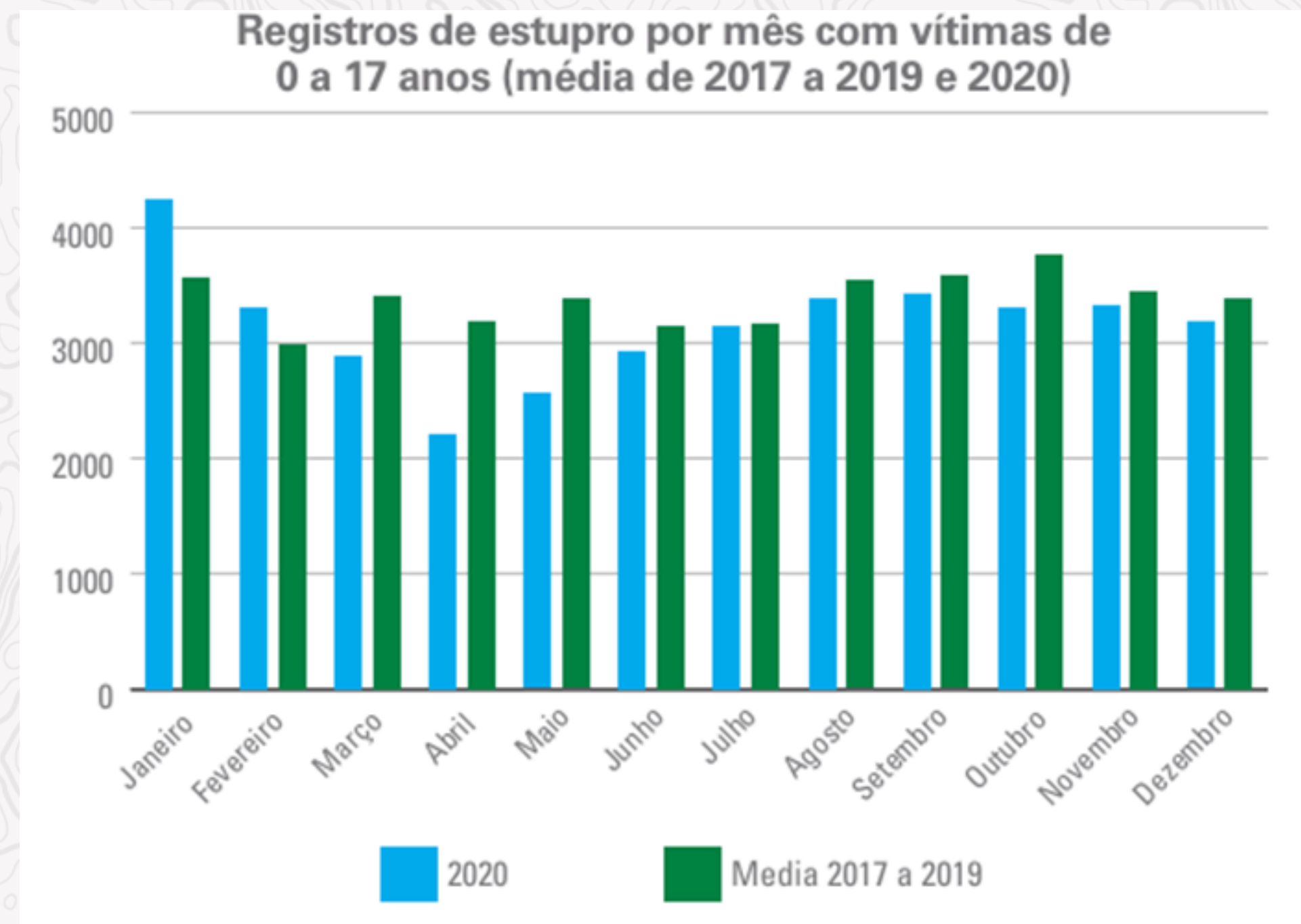


GRÁFICO 02

Fonte: Panorama da Violência Letal e Sexual contra Crianças e Adolescentes no Brasil, 2021.



4. QUALIDADE DOS SERVIÇOS PÚBLICOS

4.5. ASSISTÊNCIA SOCIAL E HABITAÇÃO

PROGRAMAS SOCIAIS — BOLSA FAMÍLIA E CADÚNICO

Em julho de 2024, o Programa Bolsa Família atendeu 2.162 famílias em Itabirito, beneficiando 5.954 pessoas. O município registrava 5.485 famílias no CadÚnico, das quais 3.906 estavam com cadastro atualizado. Das famílias cadastradas, 3.228 possuíam renda de até meio salário mínimo, sendo 2.721 com cadastro atualizado.

Entre 2020 e 2024, Itabirito registrou crescimento de 30,91% no número de famílias inseridas no CadÚnico, tendência impulsionada sobretudo durante a pandemia e pela retomada do Bolsa Família.

CONDIÇÕES DE MORADIA E SANEAMENTO

Os dados do SINISA e do Censo 2022 revelam um panorama relativamente positivo em comparação às médias estadual e nacional, mas ainda com gargalos importantes.

Conforme dados do Instituto de água e Saneamento, o abastecimento de água em Itabirito abrange 96,4% da população — índice muito superior à média estadual (81,7%) e nacional (83,1%). Ainda assim, 1.957 habitantes não têm acesso à água potável. O prestador do serviço é o SAAE (Serviço Autônomo de Água e Esgoto).

Quanto ao esgotamento sanitário, 84,7% da população tem acesso, dado também acima da média estadual (77,6%) e bem acima da média nacional (59,7%). O esgoto de 8.266 habitantes (15,3%) não é coletado. O município gera cerca de 4.943,6 mil m³ de esgoto por ano, dos quais 70,6% são coletados e 66,3% tratados — em 2022, foram despejados 1.668,6 mil m³ de esgoto sem tratamento na natureza.

99% da população é atendida com coleta de resíduos domiciliares, e apenas 540 habitantes (1%) não têm o lixo recolhido.

Em julho de 2024, o Programa Bolsa Família atendeu 2.162 famílias em Itabirito, beneficiando 5.954 pessoas. O município registrava 5.485 famílias no CadÚnico, das quais 3.906 estavam com cadastro atualizado. Das famílias cadastradas, 3.228 possuíam renda de até meio salário mínimo, sendo 2.721 com cadastro atualizado.

Entre 2020 e 2024, Itabirito registrou crescimento de 30,91% no número de famílias inseridas no CadÚnico, tendência impulsionada sobretudo durante a pandemia e pela retomada do Bolsa Família.

DOMICÍLIOS EM ÁREA DE RISCO E INUNDAÇÃO

Este é um dos pontos mais críticos do município. 2.668 domicílios — equivalente a 11,8% do total — estão sujeitos a inundações, proporção muito superior à média estadual (3,3%) e nacional (4,3%).

A vulnerabilidade a desastres é real e recente. Em março de 2026, fortes chuvas provocaram alagamentos em diferentes pontos da cidade, incluindo os bairros Santa Efigênia e São Geraldo, próximos ao Rio Itabirito. A Defesa Civil emitiu alerta vermelho com nível do rio chegando a 3,33 metros.

Além das inundações, há risco geológico significativo. A Defesa Civil de Itabirito emite alertas frequentes de risco moderado de deslizamentos, orientando moradores a evitar áreas de encostas e locais sem cobertura vegetal.

DÉFICIT HABITACIONAL

Segundo dados da Fundação João Pinheiro, Minas Gerais possui déficit habitacional absoluto de 556 mil moradias, sendo o segundo estado com maior déficit no país. Em regiões metropolitanas, o déficit relativo tende a ser menor do que nas demais áreas do estado.



4. QUALIDADE DOS SERVIÇOS PÚBLICOS



DÉFICIT HABITACIONAL

O número expressivo de domicílios em área de inundação (2.668 unidades) e os alertas recorrentes da Defesa Civil indicam um componente relevante de inadequação habitacional no município, mesmo que o déficit formal não esteja publicado no nível municipal.

EQUIPAMENTOS SOCIAIS — CRAS E CREAS

Itabirito conta com a seguinte estrutura de proteção social: os CRAS (Centros de Referência de Assistência Social) — Proteção Social Básica: O município possui pelo menos dois CRAS:

- CRAS I — localizado no bairro Santa Efigênia, responsável por inscrições no CadÚnico, Bolsa Família e BPC/LOAS, além de oferecer o Serviço de Proteção e Atendimento Integral à Família (PAIF) e o Serviço de Convivência e Fortalecimento de Vínculos (SCFV).
- CRAS Maria Loura — localizado na Rua Francisco Marques Junior, 69, bairro Nossa Senhora de Fátima. Referência entre 3.501 e 5.000 famílias.

CREAS (Centro de Referência Especializado de Assistência Social) — Proteção Social Especial: Itabirito possui 1 CREAS, responsável pelo atendimento especializado a famílias e indivíduos em situação de risco pessoal ou social — incluindo vítimas de violência doméstica, abuso sexual, trabalho infantil e medidas socioeducativas.



4. QUALIDADE DOS SERVIÇOS PÚBLICOS

4.6. GESTÃO PÚBLICA E FINANÇAS MUNICIPAIS

Historicamente, os municípios mineradores tem uma estrutura típica e é pouco diversificado. Há alta dependência de transferências constitucionais (ICMS, FPM etc.) e receitas vinculadas à mineração (CFEM), o que indica baixa autonomia fiscal estrutural.

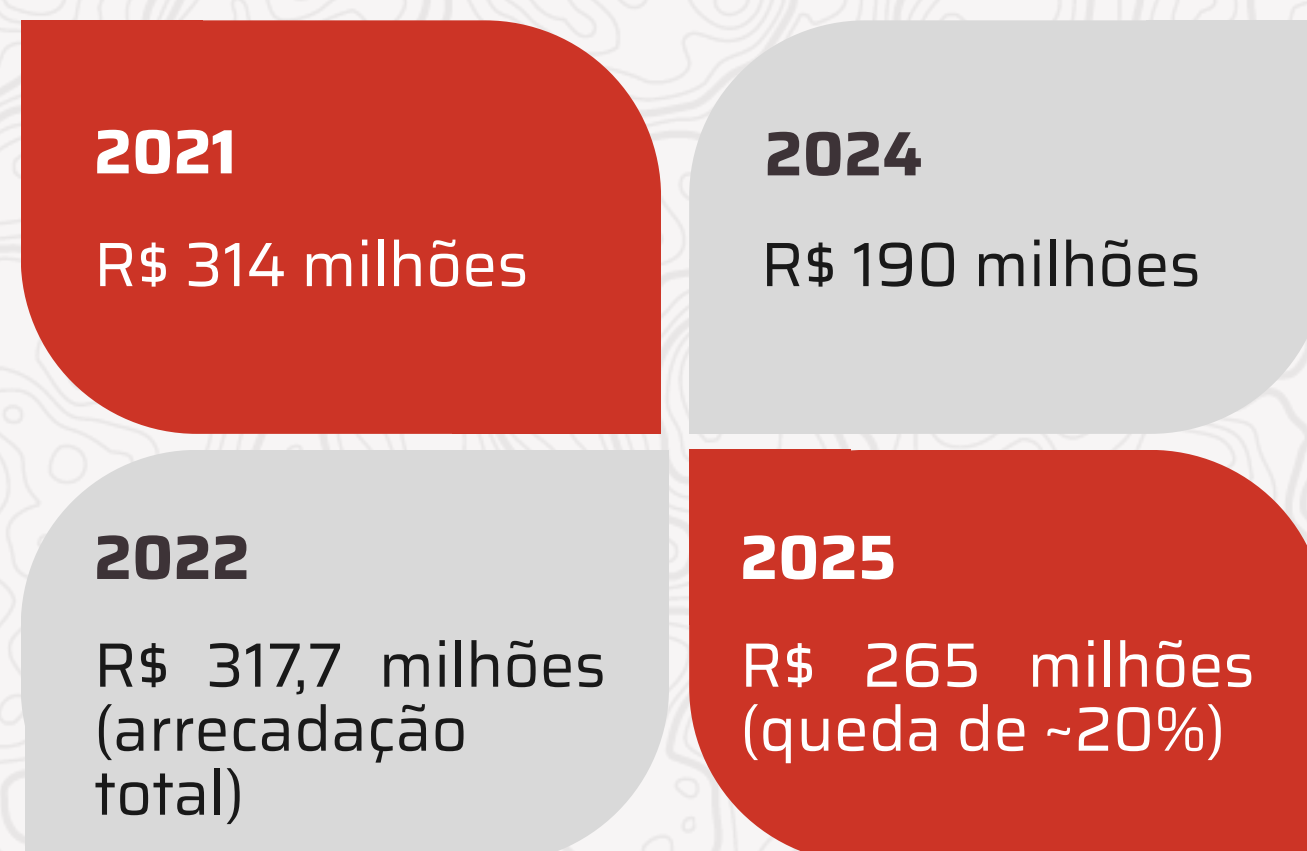
DEPENDÊNCIA DE TRANSFERÊNCIAS VS. RECEITA PRÓPRIA

O indicador mais direto disponível mostra forte dependência externa:



Relação receita própria / transferências: 0,24
Ou seja, para cada R\$ 1,00 recebido em transferências, o município gera apenas R\$ 0,24 de receita própria.

DADOS DA ARRECADAÇÃO DA CFEM (ROYALTIES DA MINERAÇÃO):



Observa-se um pico em 2021 (boom do minério), uma queda consistente em 2022-2025 e uma alta volatilidade ligada ao preço internacional do minério e produção local.

A CFEM é descrita como “uma das principais fontes de receita” do município. Em alguns anos, sozinha representa centenas de milhões, num orçamento total de ~R\$ 882 milhões (2025), o que sugere algo próximo de 20%-35% da receita total, dependendo do ano.

Formalmente, a CFEM deve financiar infraestrutura, saúde, educação e mitigação de impactos da mineração. Entretanto, têm financiado despesas correntes e serviços básicos e ajuda a equilibrar o orçamento municipal

TRANSFERÊNCIAS INTERGOVERNAMENTAIS:

Em 2022, Itabirito recebeu:

ICMS

R\$ 165,9 milhões

IPVA

R\$ 10,7 milhões

IPI

R\$ 1,9 milhão



4. QUALIDADE DOS SERVIÇOS PÚBLICOS

As transferências são altas e relevantes, o ICMS é dominante — e também dependente da mineração. Há, portanto, uma dupla dependência: tanto das transferências quanto da mineração (que afeta as próprias transferências).

GASTO PER CAPITA EM SAÚDE E EDUCAÇÃO

Não há um valor único consolidado recente disponível nas fontes abertas consultadas, mas alguns pontos estruturais:



Receitas do SUS (ex.: R\$ 12,1 milhões em 2021)

Orçamento total elevado (~R\$ 882 milhões para ~53 mil habitantes)

Gasto público total per capita ≈ R\$ 16 mil/ano

4.7 CAPACIDADE DE EXECUÇÃO ORÇAMENTÁRIA

De modo geral, a estrutura orçamentária de Itabirito (2025) é composta por:



- Receita prevista: R\$ 882 milhões;
- Despesas correntes: R\$ 777 milhões (~88%);
- Despesas de capital: R\$ 85 milhões (~10%);

Há forte predominância de gasto corrente e baixa proporção de investimento. Há alta volatilidade da CEFEM, o que dificulta o planejamento e as quedas recentes fazem pressão sobre a execução. Itabirito segue a tendência de municípios mineradores: alta receita, mas baixa autonomia e alta volatilidade, é rico em termos de fluxo financeiro, mas frágil em termos estruturais. A CFEM garante capacidade de gasto no curto prazo, mas não assegura estabilidade e nem desenvolvimento sustentável no longo prazo.



5. IMPACTOS E CONTRAPARTIDAS SOCIAIS

Em 2025, a HM executou ações com recursos próprios e incentivados, através de projetos sociais, apoio a instituições locais e atendimentos a demandas comunitárias pontuais. Ao todo, foram 26 iniciativas com recursos próprios e 11 projetos com recursos incentivados nas áreas da Cultura, Esporte, Defesa de direitos de Crianças, adolescentes e idosos, além dos programas de atenção a oncologia e pessoas com deficiência.

5.1 TAEKWONDO INCLUSÃO

- **Município:** Itabirito
- **Parceria:** Herculano Mineração e Instituto Filadélfia
- **Objeto:** Desenvolvimento e promoção da atividade esportiva Taekwondo voltadas para crianças e adolescentes com deficiência, com objetivo de proporcionar qualidade de vida através do desenvolvimento físico, social e emocional, bem como sua inclusão na sociedade.
- **N. Participantes:** 45
- **N. Pessoas atendidas:** 45 alunos nas diversas faixas etárias
- **Indicador:** Permanência dos participantes no projeto. Durante todo o ano de 2025, não foi registrada nenhuma evasão de participantes. Este indicador representa um resultado de extrema relevância para o projeto, pois evidencia o fortalecimento das habilidades de convivência social entre as crianças e adolescentes atendidos. Em reconhecimento a esses resultados positivos, a parceria foi mantida e o valor do recurso financeiro para 2025 foi ampliado.



Figura 17 - Aulas Práticas Taekwondo



Figura 18 - Aulas Práticas Taekwondo



Figura 19 - Aulas Práticas Taekwondo

ODS Taekwondo





5. IMPACTOS E CONTRAPARTIDAS SOCIAIS

5.2. EMPREENDEDORISMO COMUNITÁRIO - FEIRA TALENTOS E TRADIÇÕES

- **Parceria:** Herculano Mineração, Associação de Artesãos de Itabirito e artesãos autônomos de Moeda
- **Municípios:** Moeda e Itabirito
- **Objeto:** Apoio aos empreendedores comunitários através da realização da feira livre na área administrativa da Mina do Tanque Seco, para divulgação e incremento de vendas.
- **Número de participantes:** 12 artesãos

Tendo em vista a boa aceitação do público interno e bons resultados dos feirantes, em 2025, foram realizadas 05 edições da feira comunitária, próxima ao refeitório da mina Tanque Seco. Além disso, a iniciativa ganhou o nome de “Feira Comunitária Talentos e Tradições”. Artesãos de Moeda e Itabirito participaram como representantes de seus respectivos grupos e comercializaram produtos diversos, desde artesanatos, vestuário e até iguarias mineiras.



Figura 20 - Convite para participação da feira



Figura 21 - Feira comunitária itens



Figura 22 - Feira comunitária itens



Figura 23 - Feira comunitária itens

ODS Empreendedorismo Comunitário





5. IMPACTOS E CONTRAPARTIDAS SOCIAIS

5.3. 2º TRAMA

- **Parceria:** Herculano Mineração e Ass. Artistas e Artesãos de Itabirito
- **Município:** Itabirito
- **Objeto:** Destinação de uniformes descartados e higienizados para confecção de novas peças em tecidos, visando gerar trabalho e renda para grupo de artesãos de Itabirito.
- **N. Participantes:** público interno da Herculano Mineração através do descarte dos uniformes
- **N. Pessoas atendidas:** 26 artesãos



Figura 24 Caminhas Pet



Figura 25 - Sacolinhas Multi-USO



Figura 26 - Brindes

ODS - 2º Trama





5. IMPACTOS E CONTRAPARTIDAS SOCIAIS

5.4. 3º FESTIVAL RAÍZES - CONSCIÊNCIA NEGRA

- **Parceria:** Herculano Mineração e Ass. Comunidade Quilombolas Taquaraçu
- **Município:** Moeda
- **Objeto:** Apoio para realização do 3º Festival Raízes, valorizando a cultura, através de apresentações de danças, pratos típicos do quilombo, música, exposições de fotos e atividades interativas.
- **Nº Pessoas atendidas:** 150 participantes



Figura 27 - Festival Raizes

ODS - Festival Raízes





5. IMPACTOS E CONTRAPARTIDAS SOCIAIS

5.5 APOIO INSTITUCIONAL

As regiões de Moeda e Itabirito são aquelas mais diretamente impactadas positiva e negativamente pela atividade da Herculano Mineração. Ocorre, portanto, a contribuição em eventos e festas típicas dessas localidades para engajar comunidades locais e estreitar relacionamento. O ganho é mútuo, pois repercute de forma positiva na reputação do empreendimento.

Os critérios para apoio institucional, definidos pela Herculano Mineração, são:

- Considerar e avaliar formalmente os potenciais impactos reputacionais, dentre outros, para a HM;
- Agregar valor para a sociedade e para a HM;
- Estar alinhados às estratégias de negócios e aos valores da HM;
- Respeitar e fortalecer as políticas públicas;
- Integrar e ter sinergia com outras ações e parceiros, quando possível, especialmente na mesma localidade;
- Respeitar as normas que regem a Administração Pública, as leis e regulamentos vigentes, a moralidade, publicidade e a probidade administrativa.

Em 2025, foram apoiados os seguintes eventos, comunitários e institucionais:

JULIFEST

- **Parceria:** Herculano Mineração e Prefeitura Municipal de Itabirito
- **Município:** Itabirito
- **Objeto:** Patrocínio da tradicional festa do município
- **N. Participantes:** Indefinido
- **N. Pessoas atendidas:** Público em geral.



Figura 28 - Festa Julifest



Figura 29 - Festa Julifest

ODS - Julifest





5. IMPACTOS E CONTRAPARTIDAS SOCIAIS

FESTIVAL DA PRIMAVERA

- **Parceria:** Herculano Mineração e Prefeitura Municipal de Itabirito
- **Município:** Itabirito
- **Objeto:** Apoio para realização do festival da primavera. Evento para incentivar a frequência ao Parque Ecológico através de atividades lúdicas e ambientais.
- **N. Participantes:** 150 pessoas
- **N. Pessoas atendidas:** Público em geral.



Figura 30 - Festival da Primavera



Figura 31 - Festival da Primavera

RODEIO DE MOEDA

- **Parceria:** Herculano Mineração e Prefeitura Municipal de Moeda
- **Município:** Moeda
- **Objeto:** Patrocínio da tradicional festa de rodeio
- **N. Participantes:** 1500
- **N. Pessoas atendidas:** Público em geral



Figura 32- Rodeio Moeda



Figura 33 - Rodeio Moeda

ODS - Festival da Primavera



ODS - Rodeio de Moeda





5. IMPACTOS E CONTRAPARTIDAS SOCIAIS

PLANO DE TRABALHO ADESIAP

- **Parceria:** Herculano Mineração e ADESIAP
- **Município:** Itabirito
- **Objeto:** apoio para execução do plano de trabalho que visa fortalecer o desenvolvimento econômico, social e cultural de Itabirito e região, cujas ações são planejadas e desenvolvidas pela Agência de Desenvolvimento Econômico e Social dos Inconfidentes e Alto Paraopeba (ADESIAP).
- **N. Sócios ativos:** 58
- **N. Público atendido:** moradores, comerciantes, entidades de classe e terceiro setor do município de Itabirito e região.



Figura 34 - Ação ADESIAP

SEMANA DE DESENVOLVIMENTO ITABIRITO

- **Parceria:** Herculano Mineração e ADESIAP
- **Município:** Itabirito
- **Objeto:** Apoio para realização da Semana de Desenvolvimento Econômico de Itabirito por meio de feira de negócios, exposição de produtos e serviços, cursos, palestras, praça de alimentação e programação cultural
- **Número de participantes:** 50
- **Número de pessoas atendidas:** 1500 moradores e empreendedores do município de Itabirito e região.




Figura 35 -Semana de Desenvolvimento

ODS - Plano de trabalho Adesiap



ODS - Semana de desenvolvimento





5. IMPACTOS E CONTRAPARTIDAS SOCIAIS

IMERSÃO INDÚSTRIA FIEMG

- **Parceria:** Herculano Mineração e FIEMG
- **Município:** Belo Horizonte
- **Objeto:** Patrocínio a feira de Imersão Indústria para conexão com importantes especialistas do mercado, fomento ao networking e a novas experiências, parcerias e troca de conhecimentos.
- **N. Pessoas atendidas:** 2000 - público geral



Figura 36 - Imersão Indústria FIEMG



Figura 37 - Imersão Indústria FIEMG

MONITORAMENTO HIDROGEOLÓGICO

- **Parceria:** Herculano Mineração, ADESIAP e Defesa Civil
- **Município:** Itabirito
- **Objeto:** Apoio para gerenciamento de implantação de novas estações no Sistema de Telemetria Hidrometeorológica (STH), através da Defesa Civil. São 16 pluviômetros e oito estações elevatórias, cobrindo todo o território municipal. Os dados são monitorados em tempo real.
- **N. Participantes:** 05 parceiros envolvidos
- **N. Pessoas atendidas:** 52 mil moradores do município de Itabirito e região.



Figura 38 - Sala de Controle Defesa Cívil



Figura 39 - Ponto de Monitoramento

ODS - Imersão Indústria FIEMG



ODS - ODS Monitoramento Hidrogeológico





5. IMPACTOS E CONTRAPARTIDAS SOCIAIS

COMBATE AO INCÊNDIO

- **Parceria:** Herculano Mineração e Prefeitura Municipal de Moeda e Defesa Civil
- **Município:** Moeda
- **Objeto:** Apoio para produção de cartilha educativa e doação de pick-up Guarany para combate a incêndio.
- **N. Participantes:** 700
- **N. Pessoas atendidas:** moradores do município de Moeda.



Figura 40 -Treinamento colaboradores



Figura 41 - Camionete para combate ao incêndio

FESTA DAS CRIANÇAS

- **Parceria:** Herculano Mineração e Ass. Moradores Quilombolas Taquaraçu
- **Município:** Moeda
- **Objeto:** Apoio para realização da festa das crianças, com valorização das brincadeiras tradicionais
- **N. Participantes:** cerca de 100 crianças.



Figura 42 - Festa das Crianças



Figura 43 - Festa das Crianças

ODS - Combate ao incêndio



ODS - Festa das crianças





5. IMPACTOS E CONTRAPARTIDAS SOCIAIS

APOIO GERAÇÃO DE TRABALHO E RENDA “AS MARIAS”

- **Parceria:** Herculano Mineração e As Marias
- **Município:** Itabirito
- **Objeto:** Doação de insumos para produção de produtos de panificação para venda em eventos de destaque no município.
- **N. Participantes:** 15 associadas



Figura 44- As Marias



Figura 45 - As Marias

COPA PENTA

- **Parceria:** Herculano Mineração e Pentas Futebol Clube
- **Município:** Itabirito
- **Objeto:** Apoio para realização da Copa Penta de Itabirito na modalidade vôlei
- **N. Participantes:** 10 times
- **N. Pessoas atendidas:** Público em geral.



Figura 46 - Copa Penta 01



Figura 47 - Copa Penta 02

ODS - “As Marias”



ODS - Copa Penta





5. IMPACTOS E CONTRAPARTIDAS SOCIAIS

5.6. LEIS DE INCENTIVO

A Herculano Mineração, através de um comitê multidisciplinar, avaliou e selecionou projetos aprovados nas leis de incentivo fiscal. O comitê desenvolveu critérios técnicos que priorizaram iniciativas com impacto social relevante e capilaridade na região de influência do empreendimento.

Como resultado desse processo criterioso, foi aprovado um portfólio de 05 projetos nas áreas de esporte, cultura e saúde, executados ao longo do ano. Essas iniciativas reforçaram o compromisso da empresa com o desenvolvimento local e o bem-estar das comunidades do entorno.

ORQUESTRA ESCOLA DE ITABIRITO

- **Parceria:** Herculano Mineração e ASSOCIACAO CULTURAL O BERCO DA ORQUESTRA
- **Município:** Itabirito
- **Objeto:** Ensino de música para crianças e adolescentes, com a faixa etária de 07 a 16 anos, nos instrumentos de corda e sopro
- **N. Pessoas atendidas:** 60 crianças e adolescentes.



Figura 48 - Orquestra Escola Itabirito

ITABIRITO SAF GATO DO MATO

- **Parceria:** Herculano Mineração e IFC
- **Município:** Itabirito
- **Objeto:** Aulas gratuitas de futebol para crianças e adolescentes de 06 a 18 anos, por 12 meses.
- **N. Pessoas atendidas:** 120



Figura 49 - Itabirito SAF



Figura 50 - Itabirito SAF

ODS - Orquestra de Itabirito



ODS - Itabirito SAF Gato do Mato





5. IMPACTOS E CONTRAPARTIDAS SOCIAIS

PROJETO CERATOOCONE - FUNDO PARA INFÂNCIA E ADOLESCÊNCIA

- **Parceria:** Herculano Mineração e Santa Casa de Misericórdia
- **Município:** BH (Estado)
- **Objeto:** Aquisição de 111 equipamentos e materiais oftalmológicos e atendimento oftalmológico de 500 crianças e adolescentes com suspeitas de problemas visuais ao longo de 12 meses.
- **N. Pessoas atendidas:** 500 pacientes



Figura 51 - Projeto Ceratocone

REDE CRIANÇA E ADOLESCENTE

- **Parceria:** Herculano Mineração e CEMAIS
- **Município:** Itabirito, Moeda, Serro e BH
- **Objeto:** Promoção das ações de mobilização, fortalecimento e qualificação do Sistema de Garantia de Direitos em diversos municípios de Minas Gerais.
- **Público atendido:** conselheiros dos direitos da criança e adolescente.



Figura 52 - Rede Criança e Adolescente



Figura 53- Panfleto

ODS - Projeto Ceratocone



ODS - Rede Criança e adolescente





5. IMPACTOS E CONTRAPARTIDAS SOCIAIS

PELO DIREITO DE ENVELHECER COM DIREITOS

- **Parceria:** Herculano Mineração e CEMAIS
- **Município:** Itabirito, Moeda, Serro e BH
- **Objeto:** Atuar no fortalecimento do Fundo Municipal do Idoso por meio de campanhas e encontros para conscientização da população sobre o Sistema de Garantia de Direitos da pessoa idosa e capacitações para Organizações da Sociedade Civil que atendam o público idoso.
- **Público atendido:** conselheiros dos idosos.



Figura 54 - Pelo direito de envelhecer com direitos



Figura 55 - Panfetos



Figura 56 - Blitz educativa da campanha toda idade é tempo de ser.



Figura 57 - Blitz educativa da campanha toda idade é tempo de ser

ODS - Pelo direito de envelhecer com direitos





6. CONCLUSÕES E COMPROMISSOS

No ano de 2025, a Herculano Mineração atendeu à Condicionante nº 24 da Licença Ambiental Concomitante nº 001/2025, consolidando os três pilares exigidos: canais permanentes de diálogo, visitas técnicas abertas e reuniões comunitárias periódicas.

Os canais de comunicação — Fala, Vizinho!, contato direto com o setor de Relacionamento com Comunidades e e-mail institucional — operaram com tempo médio de resposta inferior a 24 horas. Das 54 manifestações recebidas, 50 foram concluídas e 04 permanecem em acompanhamento.

O Programa Portas Abertas realizou 04 visitas técnicas, alcançando 93 participantes de diferentes municípios. As Rodas de Conversa ocorreram semestralmente, em formato presencial e online, conforme preferência das comunidades, gerando encaminhamentos concretos como a campanha de arrecadação de vidro em parceria com a ASCITO. O Diagnóstico Socioparticipativo (DSP) aplicado a 54 respondentes indicou que a empresa é reconhecida como agente de desenvolvimento econômico e cultural, ao mesmo tempo em que apontou temas de atenção continuada — poeira, ruído, tráfego e expansão das operações.

Quanto as contrapartidas sociais, foram executadas 26 iniciativas com recursos próprios e 11 projetos via leis de incentivo, sendo: Gato do Mato proposto pelo Itabirito Futebol Clube, Inter de Minas com o projeto Inter Jogando e Crescendo, AFCEC com o projeto Nosso Basquete, Nutri Brasil do proponente Ceasa Minas, Projeto Trilhar Sênior, da Rede Cidadã. Aportamos também no projeto Ceratocone, da Santa Casa, Coral Voa Voz, do proponente ECA, documentário "um futuro possível" do proponente Dromedário, a reforma da Estação de Eng. Correa, com o proponente Holofote, Arca da Alegria, e a escola de música Orquestra de Ouro Preto.

Estes projetos beneficiaram comunidades em Itabirito, Moeda, Serro e região metropolitana de Belo Horizonte.

COMPROMISSOS PARA 2026

Com base nos resultados e lacunas identificadas, a empresa pretende implantar canal formal de ouvidoria externa e ampliar a participação nas Rodas de Conversa, indo além das diretorias de condomínios, sempre que possível.

A Herculano Mineração reafirma seu compromisso com a transparência e o diálogo contínuo, reconhecendo as comunidades do entorno como parceiras fundamentais para a sustentabilidade de suas operações.

